


フローリングタフテクトBと同じ柄・色でトータルコーディネートできる7色。  
空間やお好みに合わせてプランを選べる、組合せ可能な階段ユニット。



F 6 : クリア施工例



F Y : ダーク施工例(ツートン階段:プレーン色)



F 6 : クリア施工例(ツートン階段:プレーン色)




(ツートン階段:プレーン色)



F 3 : ホワイト




(ツートン階段:プレーン色)



F 6 : クリア



(ツートン階段:プレーン色)



F 9 : ナチュラル




(ツートン階段:プレーン色)



F P : ブラウン




(ツートン階段:プレーン色)



F R : キヤメル



(ツートン階段:プレーン色)



F T : ミディアム

ツートン階段 (同色でも設定可)

側板、蹴込板、幅木を<プレーン色> <ホワイト色>に変更したツートン階段にも対応可能。  
※露出型用側板・露出型用桁・踏板木口化粧材にはプレーン色の設定はありません。



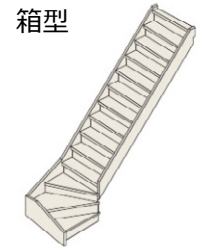
プレーン色



ホワイト色


階段 商品体系

箱型




両側に壁にはさまれた一般的なプランです。階段下を収納スペースなどに活用できます。

ひな段型



片側に壁のないプランです。レイスルー手すりをつけることで視界を遮らず開放的な空間を演出できます。

露出型



蹴込み板がないプランです。視界を遮らず、明るく開放的な空間を演出できます。


露出混合型



視界を遮らず、明るく開放的な露出型と箱型の混合タイプです。




(ツートン階段:プレーン色)



F Y : ダーク

【ツートン階段】



側板・蹴込板を別色することでナチュラルな風合いを演出します。

【同色階段】



踏板・側板・蹴込板をすべて同色することで統一感が生まれます。

※掲載画像の手すりは、別途